

Chiffre d'affaires S1 2024-2025

11 février 2025

claranova



Eric Gareau
Directeur Général
Claranova et Avanquest



Xavier Rojo
Directeur Financier
Claranova

1

Chiffre d'affaires du semestre stable à périmètre et taux constants

CA en baisse de 1% à taux réels en raison de la cession des activités *non core* d'Avanquest (2 M€).

2

Déconsolidation de la division myDevices

3

Croissance attendue du ROC normalisé à deux chiffres

* Périmètre et taux de change constants

CA S1 FY25
Non audité

294 M€

0%*

- 1% taux réels

CA S1 FY24

296 M€

Publié 301M€

Chiffre d'affaires 2^{ème} trimestre

En M€	Oct à déc. 2024* (3 mois)	Oct à déc. 2023** (3 mois) Périmètre comparable	Oct à déc. 2023 (3 mois) Publié	Var. A périmètre comparable	Var. à taux de change constants	Var. à périmètre constant	Var. à périm. et taux de change constants
PlanetArt	174	174	174	-1%	-2%	-1%	-2%
Avanquest	33	33	33	0%	0%	0%	1%
myDevices	0	0	3	ns	ns	ns	ns
Chiffre d'affaires	206	207	210	-1%	-2%	0%	-1%

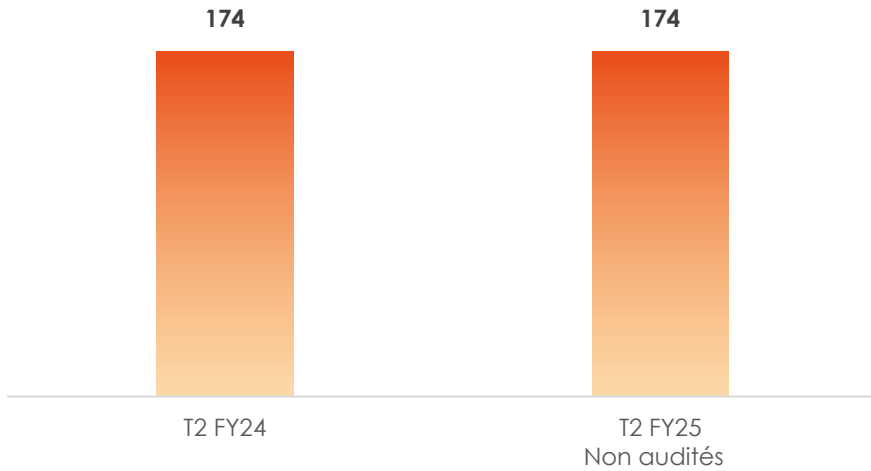
Chiffre d'affaires 1^{er} semestre

En M€	Juillet à déc. 2024* (6 mois)	Juillet à déc. 2023** (6 mois) Périmètre comparable	Juillet à déc. 2023 (6 mois) Publié	Var. A périmètre comparable	Var. à taux de change constants	Var. à périmètre constant	Var. à périm. et taux de change constants
PlanetArt	234	235	235	0%	-1%	0%	-1%
Avanquest	60	61	61	-3%	-1%	1%	3%
myDevices	0	0	5	ns	ns	ns	ns
Chiffre d'affaires	294	296	301	-1%	-1%	0%	0%

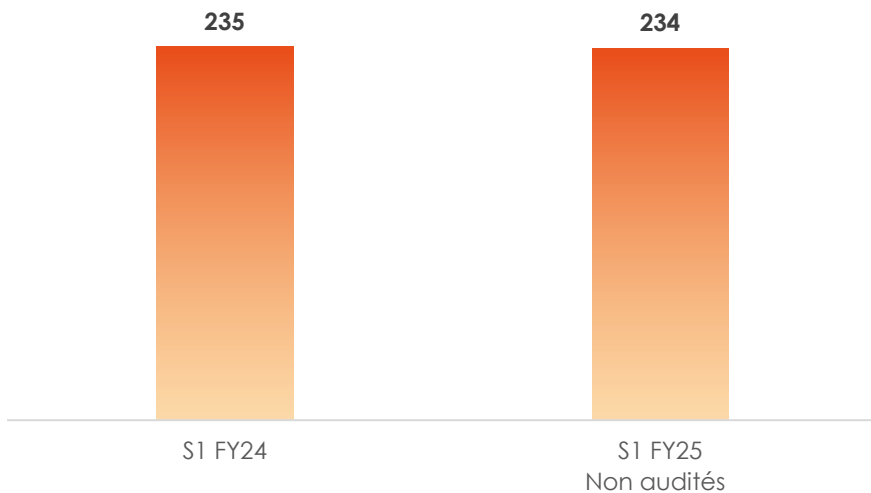
* La division myDevices étant considérée comme non stratégique, Claranova a mandaté, le 5 novembre 2024, la banque d'affaires Canaccord Genuity pour céder cette division. A cet effet, la division ne fait plus partie du périmètre de consolidation du Groupe dans le cadre de l'application de la norme IFRS 5.

** Chiffre d'affaires 2023-2024 retraité de la division myDevices

Chiffre d'affaires T2 FY25 (M€)

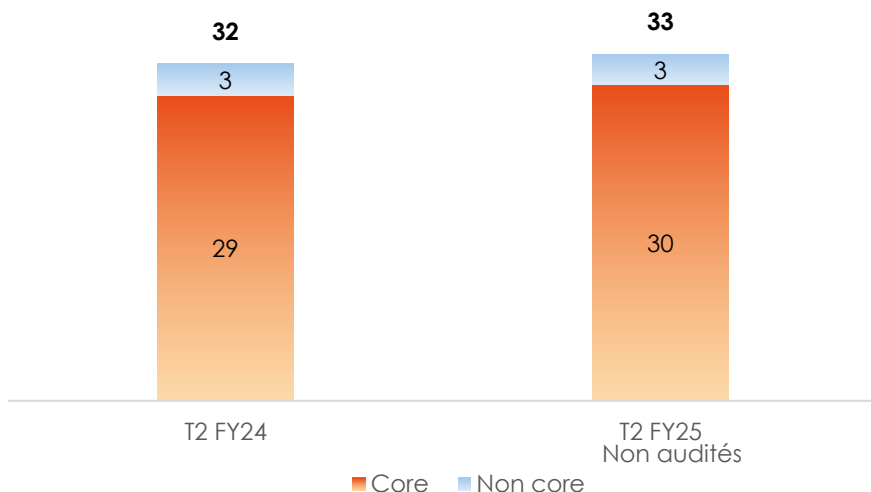


Chiffre d'affaires S1 FY25 (M€)

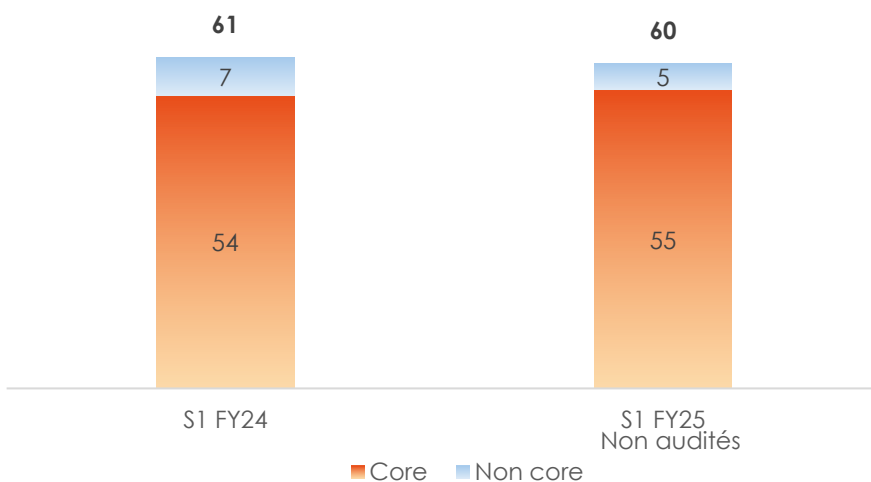


- Chiffre d'affaires stable sur le semestre à **234 M€**
- Bonne progression des **offres sur mobile**
- **Période promotionnelle** « Thanksgiving à Noël » plus courte (moins 5 jours)
- Pertinence des nouveaux canaux d'acquisition client et **efficience opérationnelle**

Chiffre d'affaires T2 FY25 (M€)



Chiffre d'affaires S1 FY25 (M€)



- Chiffre d'affaires de **60 M€** en progression de 3% à périmètre et taux constants (- 3% à taux réels) porté par la cession des activités *non core**
- **Activités stratégiques** (92 % du CA)
 - Croissance des ventes d'Adaware
 - Ralentissement des ventes de Soda PDF et InPixio sur le semestre
- Les activités non stratégiques (*non core*) restantes aux Etats-Unis représentent désormais 8% du CA et sont vouées à être cédées.

*Non core = distribution de logiciels de parties tierces et autres activités non stratégiques (Europe : Retail France & Allemagne, Marketplace) , USA (Retail, bundle, distribution Core)

Perspectives du second semestre :

- **PlanetArt :**
 - Lancement de nouvelles applications (PhotoArt), et
 - D'un nouveau segment client (B2B)
- **Avanquest :**
 - Adaware : déploiement complet de notre propre technologie
 - Soda : produits B2B & nouveaux partenariats
 - InPixio : accélération des tests web & nouveaux clients



claranova

Contact analystes & investisseurs

+33 1 41 27 19 75

ir@claranova.com

www.claranova.com

Avertissement important

Le présent document contient des déclarations prospectives relatives à la situation financière, aux résultats des opérations, aux métiers, à la stratégie et aux projets de Claranova. Même si Claranova estime que ces déclarations prospectives reposent sur des hypothèses raisonnables, elles ne constituent pas des garanties quant à la performance future de la Société. Les résultats réels peuvent être très différents des déclarations prospectives en raison d'un certain nombre de risques et d'incertitudes, dont la plupart sont hors du contrôle de Claranova, et notamment les risques décrits dans le document d'enregistrement universel 2023-2024 déposé le 31 octobre 2024 auprès de l'Autorité des Marchés Financiers. Les informations figurant dans ce document sont données à titre indicatif, les états financiers consolidés 2023-2024 faisant foi.